

FCP OP MEDICAL BioHealth-Trends EUR

Morningstar Rating™

★★

Fondsprofil

Dieser Aktienfonds fokussiert auf Werte der Branchen Biotechnologie, Medizintechnik sowie Emerging Pharma – mit einem Schwerpunkt im Bereich der Small und Mid Cap Unternehmen. In reinem Stock-Picking werden Titel mit hohem Wachstumspotenzial identifiziert. Als Anlageberater fungiert das auf den Healthcare-Bereich spezialisierte Team von Medical Strategy GmbH. Dieser Fonds eignet sich als Depotbeimischung für den langfristig- und chancenorientierten Anleger.

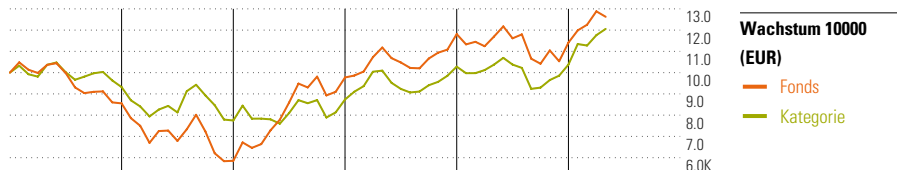
Risikokennzahlen (3 Jahre)

Alpha	5,68	Sharpe Ratio	1,11
Beta	0,98	Std. Abweichung	17,27
R ²	52,18		
Information Ratio	0,32		
Tracking Error	15,67		

Berechnungsgrundlage MSCI World/Biotechnology NR USD/Kategorieindex

Morningstar Kategorie™

Branchen: Biotechnologie

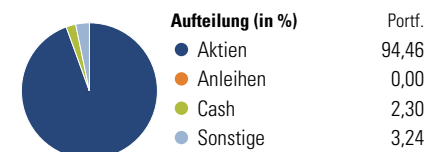


	2007	2008	2009	2010	2011	04/12	Rendite (in %)
Fonds	-14,47	-31,56	66,96	20,88	-3,41	10,65	Fonds
Kategorie	-6,58	-17,16	12,03	17,62	1,84	16,00	Kategorie
Perzentil	89	93	3	33	68	86	Perzentil

In der Vergangenheit erzielte Erfolge sind keine Garantie für die Zukunft. Berechnung der Wertentwicklung erfolgt nach BVI Methode.

	Fonds	Kat.	Rendite kumul. (%)	Fonds	Kat.
Rollierende Renditen (%)					
Lfd. Jahr	10,65	16,00	3 Jahre	73,23	60,56
3 Monate	5,33	6,01	5 Jahre	21,82	25,96
1 Jahr	7,98	17,65	10 Jahre	48,49	35,67
3 Jahre p.a.	20,10	17,10	Seit Auflage	23,60	-
5 Jahre p.a.	4,03	4,72			
Seit Auflage p.a.	1,86	-3,24			

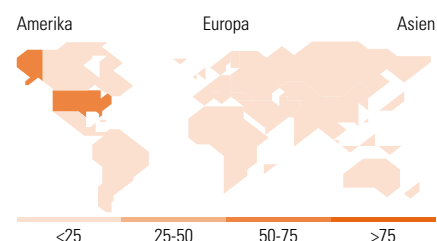
Portfolio



Aufteilung (in %)	Portf.
● Aktien	94,46
● Anleihen	0,00
● Cash	2,30
● Sonstige	3,24

Morningstar Aktien Style Box™

	% Akt
Sehr Groß	9,19
Groß	4,79
Mittelgroß	11,15
Klein	23,42
Micro	51,45
Ø Marktkap. (Mio.)	585EUR



Top 10 Positionen (in %)	Sektor	Portf.
Ligand Pharmaceuticals, Inc.	+	4,93
Immunogen, Inc.	+	4,39
Staar Surgical	+	3,43
Intercell AG	+	3,11
Basilea Pharmaceutica AG	+	2,99
Baxter International Inc.	+	2,51
Safeguard Scientifics, Inc.	+	2,27
Furiex Pharmaceuticals, Inc.	+	2,12
Bayer AG	+	2,10
Progenics Pharmaceuticals, Inc.	+	2,09
Positionen Aktien Gesamt		94
Positionen Anleihen Gesamt		0
% des Vermögens in Top 10 Positionen		29,93

Sektorengewichtung	% Akt
Zyklisch	2,40
Grundstoffe	2,40
Konsumgüter zyklisch	-
Finanzdienstleistungen	-
Immobilien	-
Sensibel	5,99
Telekommunikation	-
Energie	-
Industriewerte	4,65
Technologie	1,34
Defensiv	91,61
Konsumgüter nicht zyklisch	0,53
Gesundheitswesen	91,08
Versorger	-

Top 10 Länder	% Akt
USA	63,93
Schweiz	7,53
Grossbritannien	7,30
Dänemark	5,12
Frankreich	4,04
Österreich	3,29
Kanada	2,53
Deutschland	2,23
Belgien	2,13
Norwegen	1,42
Regionale Aufteilung	% Akt
Europa	33,05
Amerika	66,46
Asien	0,49

Stammdaten

Fondsgesellschaft	Oppenheim Asset Mgmt Services S.à r.l.	Domizil	Luxemburg	Einmalanlage	2.500EUR
Adresse	4, rue Jean Monnet, 2180 Luxembourg	Währung	Euro	Sparplan	50EUR
Fondsvertrieb	Oppenheim Fonds Trust GmbH	Ertragsverwendung	Ausschüttend	Rücknahme	-
Adresse	Unter Sachsenhausen 4, 50667Köln	Dividendenzahlung	Jährlich	Verwaltungsgebühr p.a. (aktuell)	1,70%
Telefon	+49 (18 02) 145 145 *)	Ausschüttungsdatum	-	Ausgabeaufschlag (aktuell)	5,00%
Fondsberater	Medical Strategy GmbH	ISIN	LU0119891520	Depotbankvergütung p.a. (aktuell)	0,15%
		WKN	941135	Performance Fee (aktuell)	0,00%
		Anteilspreis	148,32EUR	TER** (exkl. Performancefee)	2,11%
		Fondsvolumen (Mio.)	86,30EUR	Geschäftsjahresende	31. Dez
		Anteilserstausgabe	30 Okt 2000		

Investmentfonds unterliegen dem Risiko sinkender Anteilpreise, da sich Kursrückgänge bei den im Fonds enthaltenen Vermögensgegenständen bzw. der zugrunde liegenden Währung im Anteilpreis widerspiegeln. Die Anlagestrategie des Fonds kann innerhalb der vertraglich und gesetzlich zulässigen Grenzen jederzeit geändert werden. Der Inhalt dieser Grenzen ergibt sich aus dem für den Anteilserwerb allein maßgeblichen Verkaufsprospekt, in dem auch Anlageziele, Gebühren, Risiken und andere wichtige Fondsbelange ausführlich beschrieben sind. Dies ist kein Verkaufsprospekt im Sinne des Gesetzes und ersetzt nicht die individuelle Beratung. Der Verkaufsprospekt ist kostenlos erhältlich bei Oppenheim Fonds Trust GmbH, Unter Sachsenhausen 4, 50667 Köln (www.openheim-fonds.de). **Die Total Expense Ratio (TER) nach der BVI Methode drückt die Summe aller anfallenden Kosten eines Fonds (mit Ausnahme der Transaktionskosten) als Prozentsatz des durchschnittlichen Fondsvolumens innerhalb des jeweils letzten Geschäftsjahres aus. Informationen zu den Morningstar Kategorien finden Sie auf www.morningstar.de.